

Ekonomik Göstergeler Türkiye

Ekim 2018

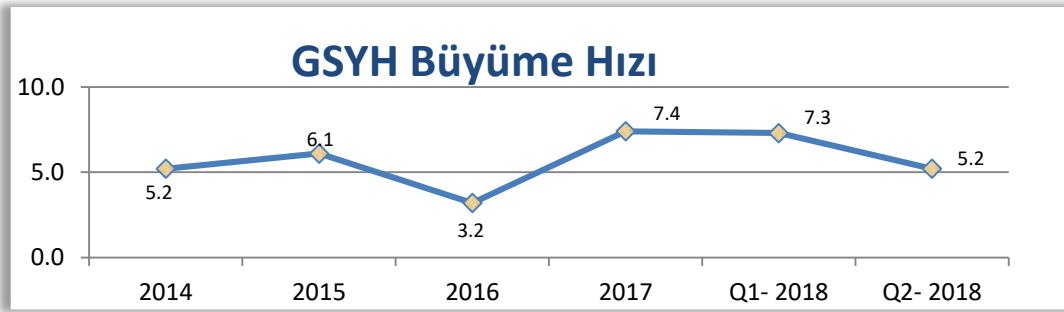


Deutsch-Türkische
Industrie- und Handelskammer
Alman-Türk
Ticaret ve Sanayi Odası

Gayri Safi Yurtiçi Hasıla (GSYH)

	2014	2015	2016	2017	Q1-2018	Q2-2018
GSYH (Yıllık Reel Yüzde Değişim)	5,2	6,1	3,2	7,4	7,3	5,2
GSYH (Cari Fiyatlarla, Milyon TL)	2.044.466	2.338.647	2.608.526	3.106.537	787.974	884.004
GSYH (Milyon \$)	934.857	861.879	862.744	851.491	206.604	204.281
Sanayi Üretimi Büyüme Hızı (%)	14,1	8,5	4,5	9,2	8,8	4,3
Tarım Üretimi Büyüme Hızı (%)	8,1	19,0	-4,1	4,7	4,6	-1,5
İnşaat Sektörü Üretimi Büyüme Hızı (%)	11,8 *	11*	7,2	8,9	6,9	0,8
Hizmet Sektörü Üretimi Büyüme Hızı (%)			0,8	10,7	10,0	8,0

*2014 ve 2015 yıllarında İnşaat sektörü, Hizmetler sektörünün bir parçası olarak ölçülmektedir.



Kaynaklar:

<http://www.tuik.gov.tr/PreHaberBultenleri.do?id=27827>

(Türkiye İstatistik Kurumu)

<https://www.hazine.gov.tr/ekonomik-gostergeler>

(T.C. Hazine ve Maliye Bakanlığı)





Kişi Başına Düşen Gayri Safi Yurtiçi Hasıla

	Nüfus ('000)	Değer (TL)	Değişim oranı (%)	Değer (\$)	Değişim oranı (%)
2012	75 176	20 880	11,1	11 588	3,4
2013	76 148	23 766	13,8	12 480	7,7
2014	77 182	26 489	11,5	12 112	-2,9
2015	78 218	29 899	12,9	11 019	-9,0
2016	79 278	32 904	10,0	10 883	-1,2
2017	80 313	38 660	17,5	10 597	-2,6

Satınalma Gücü Paritesi

	Satınalma Gücü Paritesi (ABD Doları=1,00)	Reel GSYH (Milyon ABD Doları)	Kişi Başına Reel GSYH (ABD Doları)
2012	1,02	1 539 111	20 549
2013	1,07	1 690 856	22 314
2014	1,10	1 851 026	24 159
2015	1,20	1 944 646	25 112
2016	1,30	2 007 466	25 655
2017	1,45	2 141 265	27 092

Kaynak: www.tuik.gov.tr
(Türkiye İstatistik Kurumu)

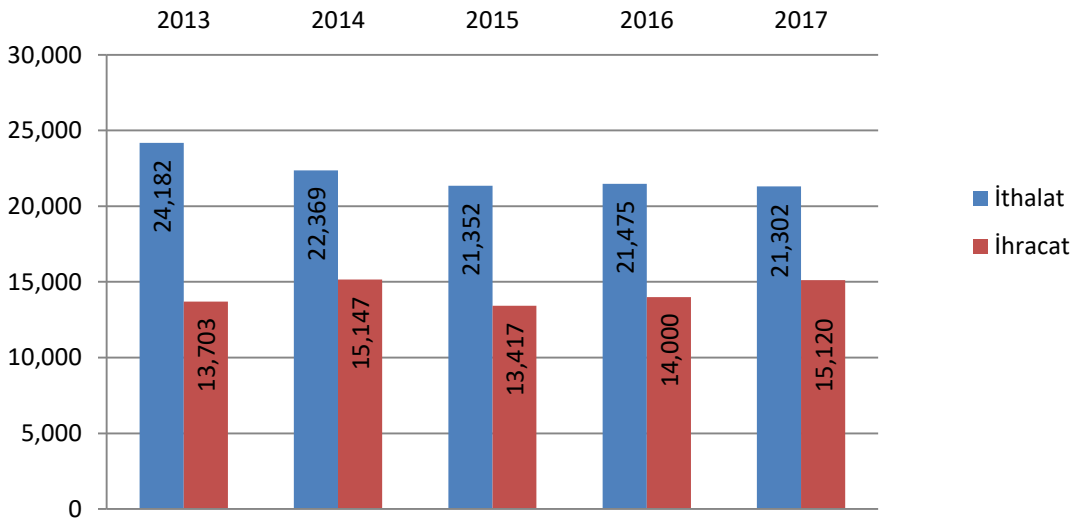




Dış Ticaret Dengesi (Milyon ABD Doları)

	2013	2014	2015	2016	2017	Ocak-Eylül 2017	Ocak-Eylül 2018
İhracat	151.803	157.610	143.839	142.544	157.006	115.045	123.043
<i>Büyüme Hızı (%)</i>	-0,4	3,8	-8,7	-0,9	10,2		7
İthalat	251.661	242.177	207.234	198.617	233.799	168.951	174.155
<i>Büyüme Hızı (%)</i>	6,4	-3,8	-14,4	-4,2	17,7		3,1
Almanya'ya İhracat	13.703	15.147	13.417	14.000	15.120	10.992	12.063
<i>Büyüme Hızı (%)</i>	6,3	10,5	-11,4	4,3	8		9,7
Almanya'dan İthalat	24.182	22.369	21.352	21.475	21.302	15.097	15.560
<i>Büyüme Hızı (%)</i>	7,4	-7,5	-4,5	0,6	-0,8		3
Almanya ile Dış Ticaret Dengesi	-10.479	-7.222	-7.935	-7.475	-6.182	-4.105	-3.497

Almanya-Türkiye Dış Ticaret (Milyon ABD Doları)



Kaynak: www.tuik.gov.tr
(Türkiye İstatistik Kurumu)



ÖDEMELER DENGESİ (Milyon ABD Doları)

	2013	2014	2015	2016	2017	2018 Ocak	2018 Şubat	2018 Mart	2018 Nisan	2018 Mayıs	2018 Haziran	2018 Temmuz	2017 Ocak- Temmuz	2018 Ocak- Temmuz
CARİ İŞLEMLER HESABI	-63.642	-43.644	-32.109	-33.137	-47.436	-7.052	-4.543	-4.805	-5.690	-6.249	-3.043	-1.751	-26.009	-33.133
İhracat	161.789	168.926	151.970	150.161	166.159	12.991	13.696	16.103	14.427	15.038	13.553	14.632	95.031	100.440
İthalat	241.706	232.519	200.098	191.053	225.114	20.798	18.457	20.733	19.918	21.579	17.957	19.431	124.945	138.873
Mal Dengesi	-79.917	-63.593	-48.128	-40.892	-58.955	-7.807	-4.761	-4.630	-5.491	-6.541	-4.404	-4.799	-29.914	-38.433
Hizmet Gelirleri	47.673	51.746	46.632	37.391	43.669	2.898	2.561	3.012	3.290	3.807	4.336	5.854	21.731	25.758
Hizmet Giderleri	24.055	25.071	22.404	22.128	23.729	1.855	1.766	1.891	2.045	2.212	1.996	2.261	13.166	14.026
Mal ve Hizmet Dengesi	-56.299	-36.918	-23.900	-25.629	-39.015	-6.764	-3.966	-3.509	-4.246	-4.946	-2.064	-1.206	-21.349	-26.701
Birincil Yatırım Kaynaklı Gelirler	5.289	4.874	4.471	5.311	4.937	490	483	494	524	513	449	458	2.909	3.411
Birincil Yatırım Kaynaklı Giderler	13.909	13.113	14.122	14.492	16.072	986	1.056	1.797	2.039	1.679	1.466	1.050	9.029	10.073
Mal, Hizmet ve Birincil Gelir Dengesi	-64.919	-45.157	-33.551	-34.810	-50.150	-7.260	-4.539	-4.812	-5.761	-6.112	-3.081	-1.798	-27.469	-33.363
İkincil Yatırım Kaynaklı Gelirler	1.277	1.513	1.442	1.673	2.714	208	-4	7	71	-137	38	47	1.460	230
SERMAYE HESABI	-96	-70	-21	23	16	33	-1	-3	-4	10	-4	0	12	31
FINANS HESABI	-73.460	-42.127	-10.543	-22.958	-38.347	-12.362	-2.520	2.769	-7.774	468	4.457	-1.192	-26.734	-16.154
Doğrudan Yatırımlar: Net Varlık Edinimi	3.636	7.050	5.096	3.147	2.700	316	777	66	160	428	272	292	1.450	2.311
Doğrudan Yatırımlar: Net Yükümlülük Oluşumu	13.563	13.119	18.002	13.343	10.889	583	467	1.161	754	695	1.200	999	5.952	5.859
Portföy Yatırımları: Net Varlık Edinimi	-2.601	746	6.129	1.511	-394	243	262	-101	-581	133	407	-252	-725	111
Portföy Yatırımları: Net Yükümlülük Oluşumu	21.419	20.916	-9.558	7.811	24.082	5.251	-35	-2.272	-1.256	-964	-508	-531	17.274	-315
Hisse Senetleri	842	2.559	-2.395	823	3.192	289	-348	-361	-414	-24	76	-463	2.691	-1.245
Borç Senetleri	20.577	18.357	-7.163	6.988	20.890	4.962	313	-1.911	-842	-940	-584	-68	14.583	930
Diğer Yatırımlar: Net Varlık Edinimi	-2.318	1.684	14.992	6.144	8.089	-3.387	-350	299	-2.124	2.648	1.497	909	1.467	-508
Merkez Bankası	-1	0	0	0	0	0	0	0	0	0	0	0	0	0
Genel Hükümet	757	213	-238	-236	-326	3	13	0	0	0	0	10	-208	26
Bankalar	269	1.055	15.184	7.646	6.663	-2.711	66	-1.508	-2.129	2.354	1.949	763	1.653	-1.216
Diğer Sektörler	-3.343	416	46	-1.266	1.752	-679	-429	1.807	5	294	-452	136	22	682
Diğer Yatırımlar: Net Yükümlülük Oluşumu	37.195	17.572	28.316	12.606	13.771	3.700	2.777	-1.394	5.731	3.010	-2.973	1.673	5.700	12.524
Merkez Bankası	-1.457	-1.905	-674	-413	-218	-8	-8	-10	-7	-1	-17	-17	-96	-59
Genel Hükümet	-22	-886	-1.189	-925	-1.371	-120	161	26	-166	-55	-150	56	-352	-248
Bankalar	32.842	14.804	18.907	876	4.031	1.273	1.299	-1.581	3.817	533	-1.735	-20	-970	3.586
Diğer Sektörler	5.832	5.559	11.272	13.068	11.329	2.555	1.325	169	2.090	2.539	-1.087	1.654	7.118	9.245
Cari, Sermaye ve Finans Hesapları	9.722	-1.587	-21.587	-10.156	-9.073	5.343	-2.024	-7.577	2.080	-6.707	-7.504	-559	737	-16.948
NET HATA VE NOKSAN	1.041	1.119	9.756	10.969	866	-962	1.770	2.741	681	3.884	516	2.983	-5.536	11.613
GENEL DENGİ	-10.763	468	11.831	-813	8.207	-4.381	254	4.836	-2.761	2.823	6.988	-2.424	4.799	5.335
REZERV VARLIKLAR	10.763	-468	-11.831	813	-8.207	4.381	-254	-4.836	2.761	-2.823	-6.988	2.424	-4.799	-5.335
Resmi Rezervler	9.911	-468	-11.831	813	-8.207	4.381	-254	-4.836	2.761	-2.823	-6.988	2.424	-4.799	-5.335
Uluslararası Para Fonu Kredileri	852	0	0	0	0	0	0	0	0	0	0	0	0	0



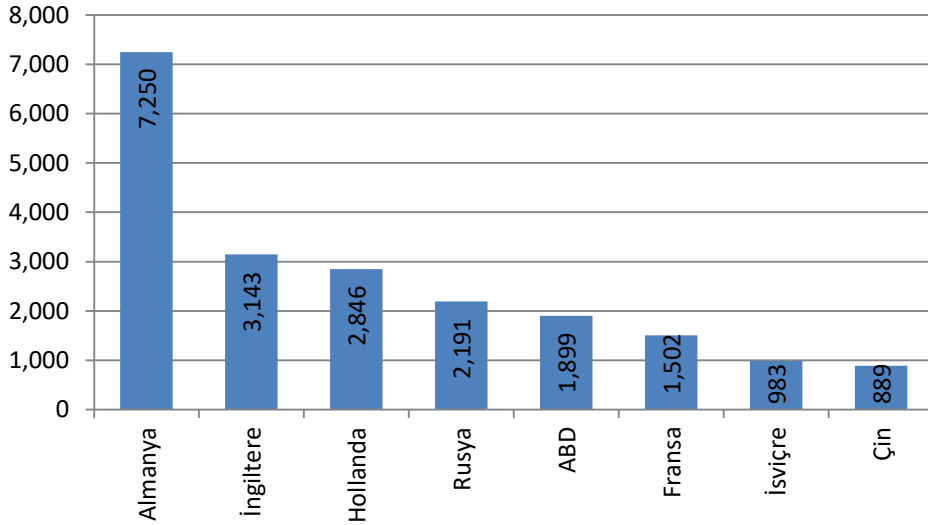
Uluslararası Doğrudan Yatırımlar

(Milyon ABD Doları)

	2012	2013	2014	2015	2016	2017	2017 Ocak- Temmuz	2018 Ocak- Temmuz
Uluslararası Doğrudan Yatırım Girişi (Net Yükümlülük Oluşumu)	13744	13.563	13.119	18.002	13.343	10.904	4.643	3.179
Almanya Menşeli Doğrudan Yatırımlar	491	1.970	606	355	440	295	197	168

Türkiye'de Yatırımları Olan Uluslararası Şirketler*

*Tamamı 58.422 Şirket (Aralık 2017)



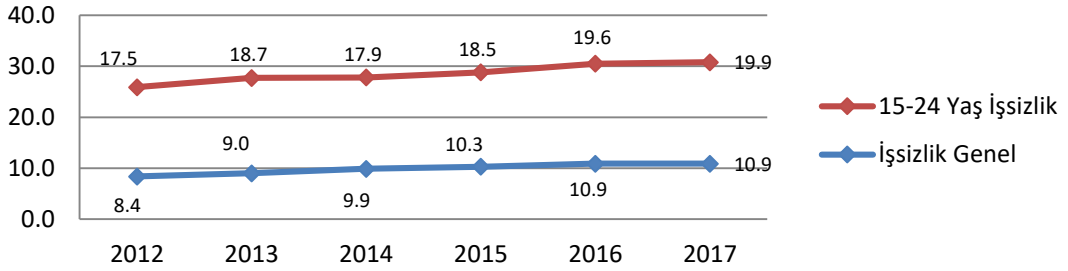
Kaynak: www.tic.gov.tr
(T.C. Ticaret Bakanlığı)



İşsizlik

	2012	2013	2014	2015	2016	2017	Tem.17	Tem.18
İşsizlik Rakamları (Bin Kişi)	2 204	2 445	2 853	3 057	3.330	3.454	3.443	3.531
İşsizlik Oranı (%)	8,4	9,0	9,9	10,3	10,9	10,9	10,7	10,8
15-24 Yaş İşsiz Oranı (%)	17,5	18,7	17,9	18,5	19,6	19,9	21,1	19,9

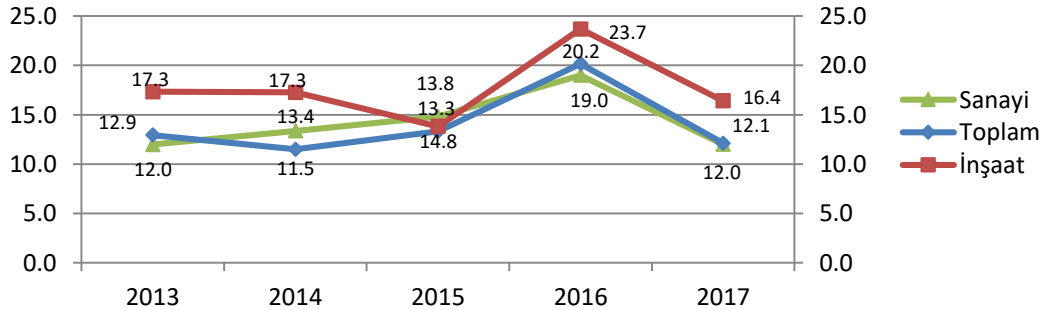
İşsizlik Oranları (%)



İşgücü Maliyeti Endeksi (Yıllık Değişim %)

	2013	2014	2015	2016	2017
Sanayi	12,0	13,4	14,8	19,0	12,0
İnşaat	17,3	17,3	13,8	23,7	16,4
Toplam	12,9	11,5	13,3	20,2	12,1

İşgücü Maliyeti Endeksi (Yıllık Değişim %)



Tüketici Fiyatları

	2013	2014	2015	2016	2017	Eyl.17	Eyl.18
Tüketici Fiyatları Yıllık değişim (%)	7,4	8,2	8,8	8,5	11,9	11,2	24,5
Üretici Fiyatları Yıllık değişim (%)	7,0	6,4	5,7	9,9	15,5	16,3	46,2
Perakende Ticaret Yıllık değişim (%) (2015=100)	6,2	3,8	6,7	2,2	5,7	11,7*	3,1*

*Temmuz

Endeksler

	2013	2014	2015	2016	2017	Ağu.17	Ağu.18
Sanayi Üretim Endeksi Yıllık Ortalama (Toplam Sanayi 2015 = 100)	89,0	94,2	100,0	103,4	112,6	113,7	101,1
Tüketici Güven Endeksi	76,0	72,5	66,3	69,5	68,6	71,1	68,3

Kaynak: www.tuik.gov.tr
(Türkiye İstatistik Kurumu)

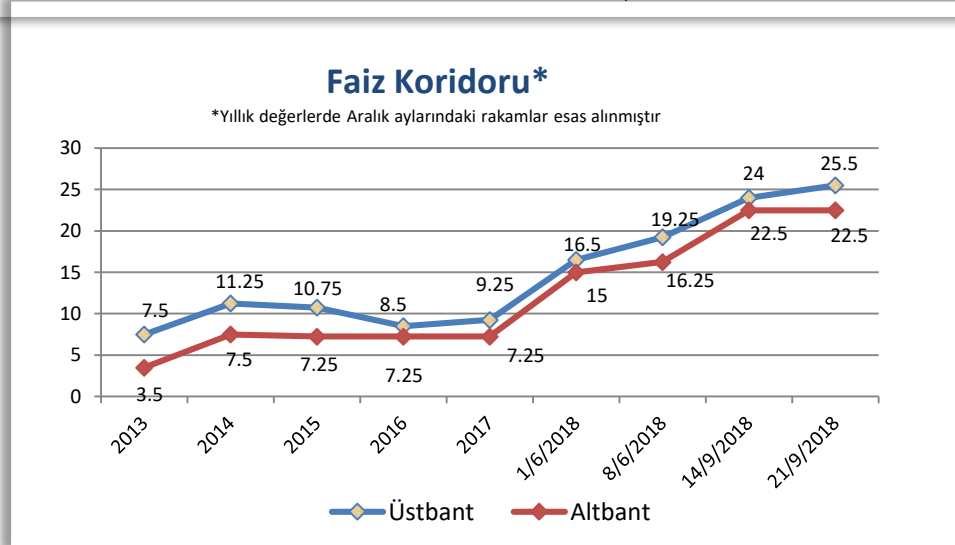
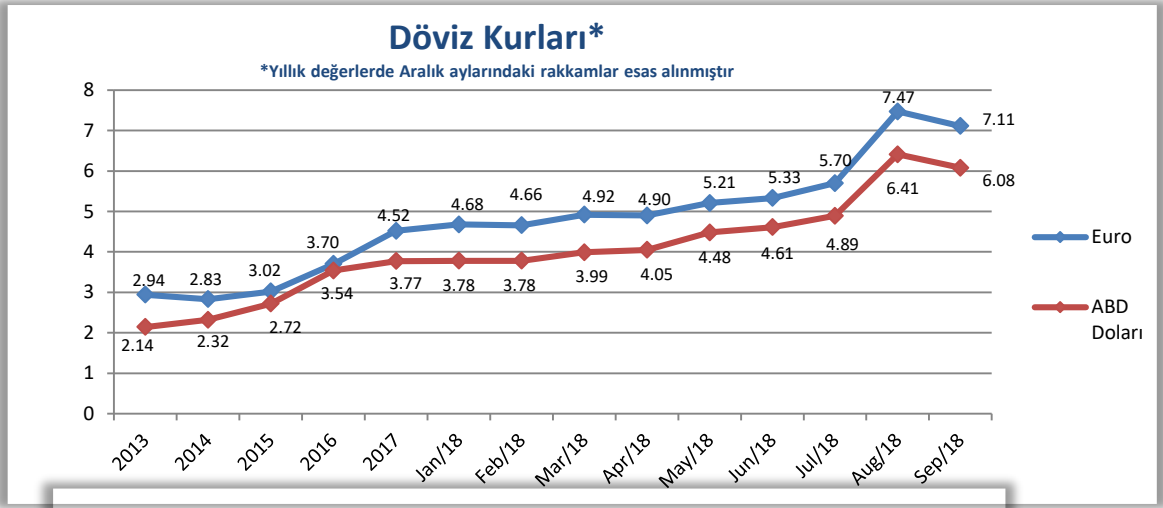




Döviz Kurları

(Yıllık değerlerde her yılın Aralık ayındaki kur esas alınmıştır)

	2013	2014	2015	2016	2017	Oca. 2018	Şub. 2018	Mar. 2018	Nis. 2018	May. 2018	Haz. 2018	Tem. 2018	Ağu. 2018	Eyl. 2018
Euro	2,94	2,83	3,02	3,70	4,52	3,78	3,78	3,99	4,05	4,48	4,61	4,89	6,41	6,08
US Dollar	2,14	2,32	2,72	3,54	3,77	4,68	4,66	4,92	4,90	5,21	5,33	5,70	7,47	7,11



Kaynak: <http://www.tcmb.gov.tr/>
(T.C. Merkez Bankası)

Künye

Alman-Türk Ticaret ve Sanayi Odası
Deutsch-Türkische Industrie- und Handelskammer
Yeniköy Tarabya Cad. No. 88, 34457 Tarabya - İstanbul
Tel: +90 212 363 05 00
Email: info@dtr-ihk.de
Web: www.dtr-ihk.de